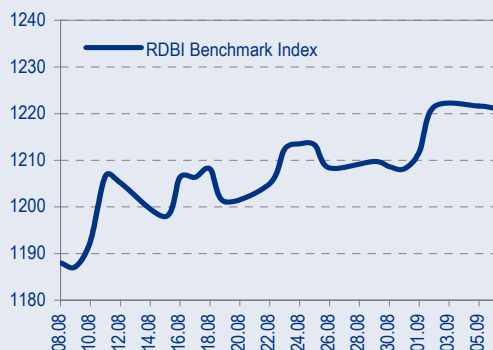
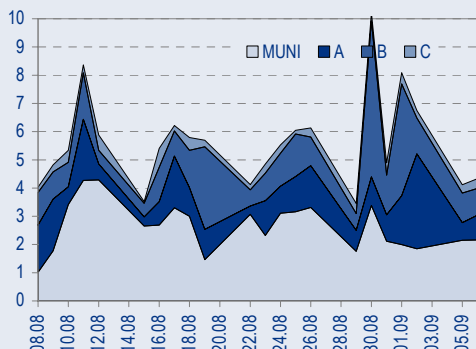




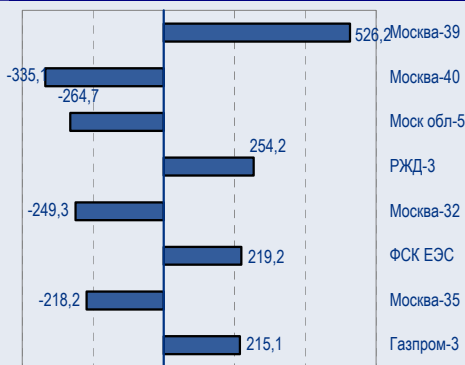
БЕНЧМАРК ИНДЕКС КОРПОРАТИВНЫХ ОБЛИГАЦИЙ



ОБОРОТЫ ВТОРИЧНОГО РЫНКА КОРПОРАТИВНЫЕ И МУНИЦИПАЛЬНЫЕ ОБЛИГАЦИИ (Биржа и РПС, млрд руб.)



ЛИДЕРЫ ТОРГОВЫХ ОБОРОТОВ Биржа и РПС, млн руб. (со знаком изменения цены)



МАКРОСТАТИСТИКА

07.09.2005 Пред. день

Остатки на корсчетах ЦБ, млрд руб.	310,0	304,6
Обменный курс ЦБ РФ, руб.	28,2108	28,20
Обменный курс USD/EUR	1,2486	1,2494
Цена на нефть URALS, \$/барр.	58,45	58,45
Резервы ЦБ РФ, млрд \$ *	148,2	0,1
MIBOR, %	2,1	2,1
Ставки overnight (оценка ФК Уралсиб)		
Банки первого круга, %	1,0-1,3	1,0-1,3
Банки второго круга, %	1,3-1,5	1,3-1,5
Банки третьего круга, %	1,5-1,8	1,5-1,8

*Предыдущая неделя

РЫНОК РУБЛЕВЫХ ОБЛИГАЦИЙ

Коррекция валютного курса и рынка еврооблигаций вчера ударила по длинному участку кривой ОФЗ, приостановились покупки качественных корпоративных выпусков, инвесторы сокращали дюрацию и переключались в более короткие бумаги. Движение котировок вниз в меньшей степени отразилось на кривой Москвы за счет расширившегося спреда к облигациям госсектора.

Коррекция международных рынков стала лишь поводом консолидации, на рынке рублевых облигаций назрела необходимость передышки и небольшого отката цен.

Сегодня мы ожидаем продолжения консолидации рынка, снижения котировок длинных бумаг и падения торговой активности. Консолидация цен рублевых выпусков носит временный характер, и, как мы уже отмечали ранее, вызвано чрезмерным ростом облигаций ОФЗ в условиях дефицита бумаг даже на аукционах и приличного объема погашений облигаций в сентябре. Поэтому в скором времени продажи прекратятся, и любого позитивного фактора средней силы будет достаточно для возобновления роста на рынке.

Хотя сейчас на сентябрь запланировано уже порядка 30-40 млрд руб. корпоративных выпусков, такого предложения явно недостаточно для того, чтобы уравнивать силы инвесторов и эмитентов, а значит ситуация на рынке рублевых облигаций остается функцией от соотношения избыточная ликвидность-ограниченное предложение. *стр.3*

ТАКЖЕ В НОМЕРЕ

РОСНЕФТЬ Планов громадье

Президент Роснефти Сергей Богданчиков вчера заявил о том, что компания планирует увеличить добычу до 128 млн т (938 млн барр.) к 2015 г. Он также упомянул, что Роснефть намерена инвестировать 1,6 млрд долл. в модернизацию Туапсинского НПЗ. *стр.4*

РАО «ЕЭС России» За 8 месяцев 2005 г. выработка электроэнергии возросла на 1,6%

стр.7

ГАЗПРОМ Рост цен на газ приносит прибыль

стр.5

ВолгаТелеком Результаты за 2004 г. по МСФО подтверждают операционную эффективность

ВолгаТелеком обнародовал некоторые финансовые показатели по итогам 2004 г. по МСФО. Выручка увеличилась на 34% к 2003 г. до 728 млн долл., оказавшись на 5,6% ниже нашего прогноза, в то время как OIBDA выросла на 31% до 237 млн долл., а норма OIBDA сократилась на 0,7 п.п. и составила 32,5% – лишь на 0,4 п.п. ниже нашей оценки. *стр.4*

СЕВЕРСТАЛЬ-АВТО ЗМЗ: Сильные результаты II квартала 2005 г. сюрпризов не принесли

стр.6

СТАТИСТИКА *стр.8*

Новости

✦ 14 сентября состоится аукцион по размещению выпуска облигаций Москва-43. Объем выпуска – 5 млрд руб. Срок обращения облигаций – 3,75 года. Ставка купона на весь срок обращения составит 10% годовых. [Cbonds]

✦ Росинтер Ресторантс планирует выпустить пятилетние облигации 3 серии на 1 млрд руб. Срок обращения – 5 лет. Организатор – Альфа-Банк. [Cbonds]

✦ Инвестиционный банк «КИТ Финанс» /ранее Вэб-инвест Банк/ планирует через 1-2 месяца зарегистрировать собственный выпуск облигаций объемом 2 млрд руб. Срок обращения облигаций – 3 года. Цели займа – финансирование развития собственной ипотечной программы банка. [Трайм-ТАСС]



Новости

- ✦ 14 сентября состоится аукцион по размещению выпуска облигаций Москва-43. Объем выпуска – 5 млрд руб. Срок обращения облигаций – 3,75 года. Ставка купона на весь срок обращения составит 10% годовых. [Cbonds]
- ✦ ЮТК продлила контракт гендиректора Георгия Ромского до сентября 2006г. [Интерфакс]
- ✦ Инвестиционный банк «КИТ Финанс» /ранее Взб-инвест Банк/ планирует через 1-2 месяца зарегистрировать собственный выпуск облигаций объемом 2 млрд руб. Срок обращения облигаций - 3 года. Цели займа – финансирование развития собственной ипотечной программы банка. [Прайм-ТАСС]
- ✦ ФСФР зарегистрировала выпуск облигаций Нортгаз-Финанс-2 общим объемом 1,8 млрд руб. [Cbonds]
- ✦ Росинтер Ресторантс планирует выпустить пятилетние облигации 3 серии на 1 млрд руб. Срок обращения – 5 лет. Организатор – Альфа-Банк. [Cbonds]
- ✦ Размещение облигационного займа Уралвагонзавод-2 объемом 3 млрд руб. запланировано на начало октября 2005г. Газпромбанк выступает организатором выпуска. Срок обращения – 5 лет, оферта – 18 - 24 месяца.



Рынок рублевых облигаций

КОММЕНТАРИИ ПО РЫНКУ

Прошедшим днем

Коррекция валютного курса и рынка еврооблигаций вчера ударила по длинному участку кривой ОФЗ, приостановились покупки качественных корпоративных выпусков, инвесторы сокращали дюрацию и переключались в более короткие бумаги. Движение котировок вниз в меньшей степени отразилось на кривой Москвы за счет расширившегося спреда к облигациям госсектора.

Коррекция международных рынков стала лишь поводом консолидации, на рынке рублевых облигаций назрела необходимость передышки и небольшого отката цен.

Значение индекса Uralsib-RDBI равно сегодня 1221,641 (+0,152).

Валютный рынок

На новостях о понизившихся ценах на нефть, евро начал уступать занятым за прошлую неделю высотам. Текущий курс евро – 1,2478. Рубль сейчас находится на уровне – 28,225. Сегодня ожидаем дальнейшего снижения курса рубля.

Денежный рынок

Ставки overnight – 1,0-1,25%. До 20-го сентября стоимость краткосрочных денег будет оставаться низкой.

Торговые идеи

Из качественных бумаг на покупку мы рекомендуем выпуски: Сибирьтел-5 (7,93%), Мегафон-2 (7,65%), Сибирьтел-4 (7,19%), УрСи-6 (6,9%), Мечел-ТД (7,47%), Газпром-3 (6,34%).

Нашими фаворитами остаются выпуски облигаций Адамант (12,25% на 9,6 мес.) и Волга (12,18% на 19,1 мес.).

Первичные размещения

На сегодняшний общий объем размещений, запланированных на сентябрь, составляет 30 млрд руб., из которых 7 млрд руб. – муниципальные выпуски, 6 млрд руб. – доразмещение выпуска ОФЗ 46017. Мы продолжаем придерживаться тезиса о том, что пока объема предложения на первичном рынке недостаточно для перенасыщения и ухудшения конъюнктуры рынка.

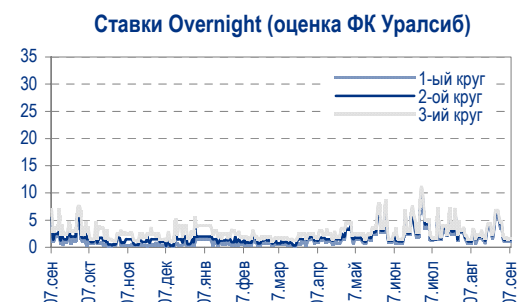
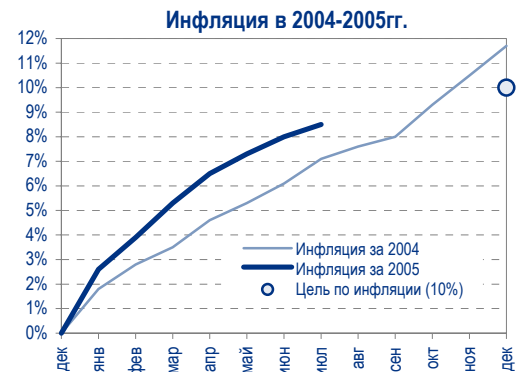
Сегодня

... мы ожидаем продолжения консолидации рынка, снижения котировок длинных бумаг и падения торговой активности. Консолидация цен рублевых выпусков носит временный характер, и, как мы уже отмечали ранее, вызвано чрезмерным ростом облигаций ОФЗ в условиях дефицита бумаг даже на аукционах и приличного объема погашений облигаций в сентябре. Поэтому в скором времени продажи прекратятся, и любого позитивного фактора средней силы будет достаточно для возобновления роста на рынке.

Среднесрочная перспектива

Укрепление национальной валюты и сохраняющийся перевес спроса над предложением позволяют нам утверждать, что рост рынка рублевых облигаций еще не окончен.

Хотя сейчас на сентябрь запланировано уже порядка 30-40 млрд руб. корпоративных выпусков, такого предложения явно недостаточно для того, чтобы уравнять силы инвесторов и эмитентов, а значит ситуация на рынке рублевых облигаций остается функцией от соотношения избыточная ликвидность-ограниченное предложение.



Анастасия Залеская, za_av@uralsib.ru



РОСНЕФТЬ

Планов громадье

Прогноз добычи повышен, запланирована модернизация туапсинского НПЗ. Президент Роснефти Сергей Богданчиков вчера заявил о том, что компания планирует увеличить добычу до 128 млн т (938 млн барр.) к 2015 г. Он также упомянул, что Роснефть намерена инвестировать 1,6 млрд долл. в модернизацию Туапсинского НПЗ.

Стремление стать ведущей российской компанией. Заявление Богданчикова может спровоцировать спекулятивный интерес к дочерним подразделениям Роснефти, среди которых особенно привлекательными нам кажутся Пурнефтегаз и Ставропольнефтегаз. Кроме того, акции Туапсинского НПЗ также могут оказаться в центре внимания спекулятивных игроков в связи с новостями о предстоящей модернизации предприятия.

Вызов крупнейшим российским компаниям. Роснефть рассчитывает увеличивать добычу нефти на 7-8% в год. Учитывая, что при таких темпах роста Роснефть может выйти на уровень крупнейшего нефтепроизводителя России – ЛУКОЙЛа, который рассчитывает на такой же уровень добычи, что и Роснефти в 2015 г.

Модернизация Туапсинского НПЗ. По словам Богданчикова, сумма инвестиций в туапсинский НПЗ составит 1,6 млрд долл. Из них 900 млн долл. будет направлено на развитие перерабатывающих мощностей, 550 млн долл. – на расширение трубопроводной системы. В результате перерабатывающие мощности НПЗ увеличатся с 4 млн т в год до 12 млн т в год.

*Каюс Рапану, rap_ca@uralsib.ru
Алексей Кормицков, kor_an@uralsib.ru
Анна Юдина, udi_an@uralsib.ru*

ВОЛГАТЕЛЕКОМ

Результаты за 2004 г. по МСФО подтверждают операционную эффективность

Рост выручки – ниже прогноза, чистой прибыли – выше. ВолгаТелеком обнародовал некоторые финансовые показатели по итогам 2004 г. по МСФО. Выручка увеличилась на 34% к 2003 г. до 728 млн долл., оказавшись на 5,6% ниже нашего прогноза, в то время как OIBDA выросла на 31% до 237 млн долл., а норма OIBDA сократилась на 0,7 п.п. и составила 32,5% – лишь на 0,4 п.п. ниже нашей оценки. Чистая прибыль выросла существенно – на 33% к уровню 2003 г. – и достигла 86 млн долл., превывсив наш прогноз на 13%.

Привлекательный актив для будущего владельца Связьинвеста. Несмотря на то, что некоторые финансовые показатели ВолгаТелекома оказались ниже наших прогнозов, компания в целом продемонстрировала достаточно сильный рост выручки и высокую рентабельность по сравнению с другими дочерними компаниями Связьинвеста, доказав способность к улучшению операционной эффективности. В то же время долгосрочные перспективы ВолгаТелекома в большой степени зависят от сроков и условий приватизации Связьинвеста, которая, как мы полагаем, должна позитивно повлиять на состояние ВолгаТелекома.



Выручка ниже наших прогнозов, чистая прибыль - выше

Финансовые показатели за 2004 г. по МСФО, млн долл.

	2004П	2004	Разн., %
Выручка	771	728	(5,6)
Себестоимость реализации	(629)	(581)	(7,7)
OIBDA**	254	237	(6,9)
Норма OIBDA***, %	33	33	(0,4) п.п.
ЕВИТ	142	147	3,6
Норма ЕВИТ, %	18	20	1,8 п.п.
Чистая прибыль	76	86	13,4
Норма чистой прибыли, %	10	12	2,0 п.п.

Источники: ВолгаТелеком, оценка УРАЛСИБа

Высокая чистая прибыль

Финансовые показатели за 2004 г. по МСФО, млн долл.

	2003	2004***	Изм. за год, %
Выручка	545	728	33,5
Затраты	-430	-581	35,0
с учетом износа и амортизации	-66	-90	36,1
ЕВИТ	115	147	27,6
Норма ЕВИТ, %	21,1	20,2	(0,9) п.п.
ЕВИТДА*	174	226	30,3
Норма ЕВИТДА*, %	31,9	31,0	(0,9) п.п.
OIBDA**	181	237	30,7
Норма OIBDA**, %	33,2	32,5	(0,7) п.п.
Процентные расходы, нетто	-13	-22	72,0
Прибыль до налогов	102	130	26,8
Норма прибыли до налогов, %	18,8	17,8	(0,9) п.п.
Налог на прибыль	-34	-41	20,6
Чистая прибыль	65	86	32,2
Норма чистой прибыли, %	11,9	11,8	(0,1) п.п.

Источники: ВолгаТелеком, оценка УРАЛСИБа

*Рассчитано компанией по формуле: ЕВИТ + Процентные расходы + Износ и амортизация

**Рассчитано УРАЛСИБом по формуле: ЕВИТ + Износ и амортизация

*** Рассчитано по среднему курсу 28,8 руб./долл.

Константин Чернышев, che_kb@uralsib.ru
Станислав Юдин, yud_sa@uralsib.ru

Газпром

Рост цен на газ приносит прибыль

Прогноз выручки от экспорта газа повышен. Газпром повысил прогноз экспортной выручки на 2005 г. с 25 млрд долл. до 27 млрд долл. в связи с высокими ценами на газ, сообщает Интерфакс со ссылкой на источник в компании.

Прогнозы лучше, чем ожидалось. Новый прогноз экспортной выручки, предоставленный Газпромом, превышает наши оценки приблизительно на 8%. Мы не будем корректировать нашу финансовую модель компании, пока эта информация не будет подтверждена официально. В то же время мы подчеркиваем, что объявленный компанией прогноз подтверждает нашу позитивную оценку компании.

Только ли высокие цены или объем поставок также увеличился? Даже если известие об увеличении экспортной выручки подтвердится, останется не ясным, в какой мере увеличение выручки является результатом повышения цен на газ, а в какой – роста объема экспорта в Западную Европу.

Рост объема может свидетельствовать об ожидаемом изменении в структуре выручки. Высокие цены на газ – внешний фактор, который не влияет на нашу долгосрочную оценку Газпрома, однако если Газпром изменил и объем экспортных поставок, сократив поставки на российский



рынок, это значит, что в структуре его выручки произошли фундаментальные изменения, которые напрямую влияют на долгосрочную оценку компании. Мы ожидали подобных перемен, однако, на данный момент мы владеем недостаточной информацией, поэтому предпочитаем дождаться официального подтверждения наших ожиданий.

Каюс Рапану, rap_ca@uralsib.ru
Алексей Кормицков, kor_an@uralsib.ru
Анна Юдина, udi_an@uralsib.ru

СЕВЕРСТАЛЬ-АВТО

ЗМЗ: Сильные результаты II квартала 2005 г. сюрпризов не принесли

Рекордная выручка, рост операционной прибыли на 44%. Вчера ЗМЗ обнародовал финансовые показатели за II квартал текущего года по РСБУ. Выручка компании увеличилась на 38% к I кварталу 2005 г. и достигла нового рекордного уровня в 105 млн долл. Операционные расходы выросли меньше, чем выручка, в результате операционная прибыль увеличилась на 44% к показателю предыдущего квартала до 13 млн долл. Чистая прибыль также оказалась высокой, увеличившись на 67% к уровню I квартала 2005 г. до 9 млн долл.

Восстановление после конфликта с ГАЗом. Мы удовлетворены улучшением финансовых показателей ЗМЗ после завершения пагубного конфликта с ГАЗом в начале 2005 г., предметом которого стали цены на двигатели. В I квартале 2005 г. конфликт привел к сокращению производства почти на треть к I кварталу 2004 г.

Увеличение производства по итогам II квартала на 29%. В результате конфликта ЗМЗ и ГАЗа относительно цен на двигатели ЗМЗ почти полностью приостановил производство в январе текущего года, когда было собрано 2 тыс. машин в месяц против обычного уровня в 20 тыс. Однако во II квартале 2005 г. производство восстановилось, увеличившись на 29% к показателю предыдущего квартала до почти 59 тыс. В результате финансовые показатели за отчетный период улучшились.

Рекордная выручка

Отчет о прибылях по РСБУ, млн долл.

	II кв.04	I кв.05	II кв.05	Изм. за кв., %	Изм. за год, %
Выручка	95,4	76,2	105,2	38	10
Себестоимость реализации	(69,8)	(53,6)	(77,7)	45	11
Валовая прибыль	25,6	22,6	27,5	21	8
Общие и админ. расходы	(14,5)	(13,8)	(16,0)	16	11
Операционная прибыль	11,1	8,8	12,6	44	14
Прибыль до налогов	9,7	8,2	12,9	58	33
Налог на прибыль	(2,9)	(2,8)	(3,9)	41	37
Чистая прибыль	6,8	5,4	9,0	67	31

Источники: ЗМЗ, оценка УРАЛСИБа

Операционная рентабельность остается высокой

Ключевые показатели рентабельности, %

	II кв.04	I кв.05	II кв.05	Изм. за кв., п.п.	Изм. за год, п.п.
Норма валовой прибыли	26,8	29,7	26,1	(3,6)	(0,6)
Норма операционной прибыли	11,6	11,5	12,0	0,5	0,4
Норма прибыли до налогов	10,2	10,7	12,3	1,6	2,1
Норма чистой прибыли	7,2	7,0	8,5	1,5	1,3

Источники: ЗМЗ, оценка УРАЛСИБа

Вячеслав Смольянинов, smo_vb@uralsib.ru
Кирилл Чуйко, chu_ks@uralsib.ru



РАО «ЕЭС России»

За 8 месяцев 2005 г. выработка электроэнергии возросла на 1,6%

Сокращение гидрогенерации. Выработка электростанций РАО ЕЭС за 8 месяцев 2005 г. составила 429 млрд кВт-ч. За этот же период выработка теплоэлектростанций увеличилась на 3%, тогда как гидроэлектростанций – сократилась на 3,8%.

Увеличение загрузки мощностей теплоэлектростанций негативно для финансовых показателей. Увеличение загрузки мощностей теплоэлектростанций по сравнению с гидроэлектростанциями оказывает негативное влияние на финансовые результаты РАО ЕЭС, особенно на фоне 23-процентного роста цен на газ в 2005 г. Между тем, отпускные тарифы на электроэнергию увеличились в среднем всего на 9%.

*Каюс Рапану, rap_ca@uralsib.ru
Алексей Кормщиков, kor_an@uralsib.ru
Матвей Тайц, tai_ma@uralsib.ru*



Рынок рублевых облигаций

Выпуск	Объем выпуска, млн. руб.	Купонная ставка, %	Дата			Месяцев до		Цена	Изм.	Торговый объем, руб.	Котировки		Доходность, %				DVO1	Рейтинг		Сред. бл	
			купона	оферты	погаш.	офрт.	погаш.				покупка	продажа	офрт.	погаш.	HPR	текущ.		S&P/M	НИК ойл		
КОРПОРАТИВНЫЕ ОБЛИГАЦИИ																					
ГОСКОМПАНИИ																					
Аижж	1 070	11,00	01.дек.05		01.дек.08		39,4				110,25	110,50									
Аижж-2	1 500	11,00	01.фев.06		01.фев.10		53,6				112,50	116,00									
Аижж-3	2 250	9,40	15.окт.05		15.окт.10		62,2		53 700 000		107,05	107,55									
Аижж-4	900	8,70	01.ноя.05		01.фев.12		78,0	106,04	3 181 200		106,00			7,72		8,20	4,95			76	
АЛРОСА-19	3 000	16,00	23.окт.05		23.окт.05		1,6	101,43	422 968		101,41	101,42		4,65	4,56	15,77	0,13	B-/Ba3	A-	46	
ВТБ-3	2 000	14,00	22.фев.06		22.фев.06		5,6				103,80	104,00							BB+		
ВТБ-4	5 000	5,60	22.сен.05	25.мар.06	19.мар.09	6,7	43,0		998 800 000		99,75	100,00							BB+		
Газпром-2	5 000	15,00	03.ноя.05		03.ноя.05		1,9				101,65	101,75							BB-/Baa3	A	
Газпром-3	10 000	8,11	23.янв.06		18.янв.07		16,6	102,40	215 085 120	0,05	102,15	102,39		6,34		7,92	1,27	BB-/Baa3	A	72	
Газпром-4	5 000	8,22	15.фев.06		10.фев.10		53,9	104,68	10 472 094	-0,05	104,35	104,60		7,10		7,85	3,74	BB-/Baa3	A	26	
Газпром-5	5 000	7,58	11.окт.05		09.окт.07		25,4	102,05	11 195 420	-0,05	101,55	102,10		6,62		7,43	1,89	BB-/Baa3	A	77	
Газпром-6	5 000	6,95	09.фев.06		06.авг.09		47,7												BB-/Baa3	A	
РАО ЭЭС-2	3 000	15,00	21.окт.05		21.окт.05		1,5				100,86	104,48							B+/ruA+	A-	
РЖД-1	4 000	6,59	07.дек.05		07.дек.05		3,1		50 125 000		100,16	100,35							BB+/ruAA+/Baa2	A	
РЖД-2	4 000	7,75	07.дек.05		05.дек.07		27,3	102,40	60 453 500	-0,10	102,35	102,65		6,68		7,57	2,02	BB+/ruAA+/Baa2	A	72	
РЖД-3	4 000	8,33	07.дек.05		02.дек.09		51,6	104,90	254 192 925	0,05	104,70	104,90		7,09		7,94	3,60	BB+/ruAA+/Baa2	A	35	
ТНП	1 000	8,90	09.ноя.05		10.май.06		8,2	101,19	7 083	0,01				7,16	6,86	8,80	0,63		B+	266	
ФСК ЭЭС	5 000	8,80	20.дек.05		18.дек.07		27,8	104,23	219 216 197	0,00	103,76	104,15		6,88		8,44	2,07	B+/ruA+	A	89	
ФСК ЭЭС-2	7 000	8,25	27.дек.05		22.июн.10		58,3												B+/ruA+	A	
СЫРЬЕ																					
Итера	1 200	13,50	07.дек.05	07.дек.05	07.дек.07	3,1	27,4	101,30	329 225		101,30	101,50		8,21		7,97	13,33	0,24		402	
Лукойл	6 000	7,25	22.ноя.05	20.ноя.07	17.ноя.09	26,8	51,1	101,40	7 422 820	-0,10	101,35	101,57		6,66	6,97	7,15	3,51	BB/Ba2	A	23	
Новатэк	1 000	9,40	01.дек.05		30.ноя.06		15,0														
Нортгаз	2 100	16,00	09.ноя.05		09.ноя.05		2,1	101,14	153 616 439	0,06	101,10	101,20		9,27	8,93	15,82	0,17		C+	508	
Полиметалл	750	17,50	20.сен.05		21.мар.06		6,5				104,90	105,74							C-		
СУЭК-2	1 000	11,00	17.ноя.05	16.фев.06	15.фев.07	5,4	17,6				101,45	101,75							C-		
Татнефть-3	1 500	12,00	30.дек.05		01.июл.06		9,9	104,30	16 688 000	-0,23	104,00	104,50		6,58	6,32	11,51	0,79	B/B2	A	172	
ТНК-5	3 000	15,00	28.ноя.05		28.ноя.06		14,9				110,50	112,00							BB-/Ba2	A	
МЕТАЛЛУРГИЯ																					
Евраз	1 000	12,50	05.дек.05		05.дек.05		3,0				101,26	101,75							B1	B+	
Майр	500	12,30	04.окт.05	20.дек.05	03.апр.07	3,5	19,1				101,00	102,45									
Мечел	1 000	7,00	31.янв.06		31.янв.06		4,9					100,00								B	
Мечел-ТД	3 000	11,75	16.дек.05	16.июн.06	12.июн.09	9,4	45,8	103,24	64 613 081	-0,16	103,20	103,30		7,47		7,15	11,38	0,74		272	
Мечел-СГ	2 000	10,69	24.ноя.05	25.май.06	22.ноя.07	8,7	26,9	102,40	29 514 752	0,11	102,20	102,40		7,28		6,96	10,44	0,68		268	
НСММЗ	1 000	12,10	21.ноя.05	22.май.06	19.май.08	8,6	32,9														
РусАлФин	3 000	10,00	12.сен.05		12.сен.05		0,2													NR	
РусАлФин-2	5 000	8,00	20.ноя.05		20.май.07		20,7	100,73	30 213 022	-0,02	100,45	100,75		7,67		7,94	1,52		NR	205	
Северсталь	3 000	8,10	29.дек.05		28.июл.07		22,0		30 480 000		101,40	101,65							B+/B1	A-	
ТЧМ-2	1 000	11,00	02.дек.05	02.дек.05	02.дек.07	2,9	27,2	101,70	27 405 150	0,30	101,38	102,19		7,94		7,71	10,82	0,23		374	
Хайленд Голд	750	12,00	05.окт.05	04.окт.06	02.апр.08	13,1	31,3	102,18	4 849 419	-0,02	101,80	102,33		10,20		11,74	0,95			480	
ТЕЛЕКОМУНИКАЦИИ																					
ВолгаТел	1 000	13,00	21.ноя.05		21.фев.06		5,6	103,05	25 994 160	-2,75	102,76	103,20		6,37	6,15	12,62	0,44	B/ruA-	B+	216	
Вымпелком	3 000	9,90	15.ноя.05		16.май.06		8,4	101,81	101 810	-0,08	101,80	102,00		7,26	6,94	9,72	0,65	BB-/B1	A-	272	
Дальсвязь	1 000	15,00	16.ноя.05	16.ноя.05	15.ноя.06	2,4	14,5	106,25	823 438	-0,18	106,00	106,25		-14,53	7,87		14,12	1,13		B-	226
МГТС-4	1 500	10,00	26.окт.05	26.апр.06	22.апр.09	7,7	44,1	102,35	36 107 050	0,24	102,25	102,30		6,24		5,95	9,77	0,61	B-/ruBBB+	B+	185
МГТС-5	1 500	8,30	29.ноя.05	29.май.07	25.май.10	21,0	57,4				101,50	102,50							B/ruA	B+	
Мегафон	1 500	11,50	07.дек.05		07.июн.06		9,1												B+/ruA+/B3	B+	
Мегафон-2	1 500	9,28	12.окт.05		11.апр.07		19,4	102,60	102 882 800	-0,19	102,50	102,70		7,65		9,04	1,45	B+/ruA+/B3	B+	204	
Мегафон-3	3 000	9,25	18.окт.05		15.апр.08		31,7	103,90	28 301 625	0,12	103,05	103,90		7,71		8,90	2,30	B+/ruA+/B3	B+	149	
С-3Тел-2	1 500	13,20	05.окт.05	05.окт.05	03.окт.07	1,0	25,2	100,60	25 295 298	-0,20	100,55	100,75		5,64		5,50	13,12	0,08	B+/ruA+	B	144
С-3Тел-3	1 500	9,25	01.дек.05	28.фев.08	24.фев.11	30,2	66,6				103,35	104,00							B+/ruA+	B	
Сибирьтел-3	1 530	14,50	13.янв.06		14.июл.06		10,4	106,02	68 913	-0,08	106,02	106,20		7,19	6,88	13,68	0,83		B	224	
Сибирьтел-4	2 000	12,50	05.янв.06		05.июл.07		22,2	108,04	59 293 200	-0,19	108,05	108,20		7,83		11,57	1,70		B	219	
Сибирьтел-5	3 000	9,20	28.окт.05		25.апр.08		32,1	103,30	14 465 330	0,05	103,06	103,24		7,93		8,91	2,30		B	170	
СМАРТС-2	500	10,00	26.дек.05	26.дек.05	26.июн.07	3,7	21,9				100,12	100,30							B-		
СМАРТС-3	1 000	15,10	04.окт.05	06.окт.06	29.сен.09	13,2	49,5	104,03	14 093 821	-0,17	104,00	104,25		10,28		14,52	0,98		B-	487	
Таттелеком	600	11,75	11.ноя.05		06.май.07		20,2	105,15	126 180	-0,03	105,15	105,75		8,84		11,17	1,49			323	
УрСИ-6	3 000	14,25	17.янв.06		18.июл.06		10,5	106,07	106 037 121	-0,08	105,96	106,15		6,98	6,68	13,43	0,84	B/-	B+	199	
УрСИ-4	3 000	9,99	03.ноя.05		01.ноя.07		26,2	104,80	12 589 048	-0,05	104,75	104,95		7,66		9,53	1,94		B/-	B+	178
УрСИ-5	2 000	9,19	20.окт.05		17.апр.08		31,8	103,30	52 683	-0,10	103,10	103,40		7,91		8,90	2,29		B/-	B+	169
Центртел-3	2 000	12,35	16.сен.05	19.сен.05	15.сен.06	0,4	12,5				104,10	107,00							CCC+/ruBB+	B	
Центртел-4	5 623	13,80	17.фев.06		21.авг.09		48,2	118,23	100 506 650	-0,24	117,90	118,15		8,47		11,67	3,54		CCC+/ruBB+	B	190
Центртелеграф	500	16,00	22.ноя.05		22.авг																



Рынок рублевых облигаций

Выпуск	Объем выпуска, млн. руб.	Купонная ставка, %	Дата			Месяцев до		Цена	Изм.	Торговый объем, руб.	Котировки		Доходность, %				DVO1	Рейтинг		Сред. бл
			купона	оферты	погаш.	офрт.	погаш.				покупка	продажа	офрт.	погаш.	HPR	текущ.		S&P/M	НИК ойл	
КОРПОРАТИВНЫЕ ОБЛИГАЦИИ (ПРОДОЛЖЕНИЕ)																				
Альфа-Финанс	1 000	8,50	09.дек.05	09.дек.05	14.июн.07	3,1	21,5											B-/B-/ruA+/-		
Альфа-Финанс-2	2 000	8,50	05.окт.05	05.апр.06	31.мар.10	7,0	55,6													
БИН	1 000	14,00	13.окт.05		13.апр.06		7,3													
Зенит	1 000	8,50	22.сен.05	24.мар.06	24.мар.07	6,6	18,8													
Импэксбанк	1 000	10,23	20.окт.05	21.апр.06	20.апр.08	7,6	31,9			3 025 500	100,40	100,65						ССС+/B1		
МастерБанк-2	1 000	12,75	25.ноя.05	26.май.06	23.май.08	8,7	33,0				100,25	101,50								
МКБ	500	11,50	26.окт.05	26.апр.06	25.апр.07	7,7	19,9				100,00	100,20						B1		
ММБ-1	1 000	8,30	14.фев.06		13.фев.07		17,5					101,57								
Петроком	1 000	15,00	15.сен.05		16.мар.06		6,4											B/ruA/A1		
Росбанк	3 000	9,25	13.фев.06	14.фев.07	15.фев.09	17,5	41,9	102,13	0,07	1 531 950	102,00	102,13	7,80		9,06	1,31		B-/B1	218	
РСХБанк	3 000	9,00	07.сен.05	07.дек.05	04.июн.08	3,1	33,4													
РТК Лиз-4	2 250	9,69	11.окт.05	11.апр.06	08.апр.08	7,2	31,5	101,20	0,15	17 203 500	101,08	101,25	7,40		6,14	9,58	0,49		B-	307
РусСтанд-2	1 000	14,00	14.дек.05		14.июн.06		9,4					104,85						B/ruBBB+		
РусСтанд-3	2 000	8,40	22.фев.06	01.сен.06	22.авг.07	12,0	23,8			20 085 000	100,35	100,70						B/ruBBB+		
РусСтанд-4	3 000	8,99	02.мар.06	02.мар.06	03.мар.08	5,9	30,3	100,60	0,10	4 525 250	100,45	100,70	7,85		7,69	8,94	0,45	B/ruBBB+	362	
ФиниИнвест	1 000	11,50	20.дек.05		20.дек.05		3,5				100,00									
ХКФ	1 500	11,25	18.окт.05	18.окт.05	16.окт.07	1,4	25,7											B-		
ХКФ-2	3 000	8,50	15.ноя.05	16.май.06	11.май.10	8,4	56,9	100,33	-0,01	85 244 507		100,35	8,13		7,79	8,47	0,64	B-	359	



Рынок рублевых облигаций (продолжение)

Выпуск	Объем выпуска, млн. руб.	Купонная ставка, %	Дата			Месяцев до		Цена	Изм.	Торговый объем, руб.	Котировки		Доходность, %				DVO1	Рейтинг	Сред. бп
			купона	оферты	погаш.	оферты	погаш.				покупка	продажа	оферты	погаш.	HPR	текущая			
МУНИЦИПАЛЬНЫЕ ОБЛИГАЦИИ																			
Башкортостан-4	500	8,02	15.сен.05		13.сен.07		24,6											BB-/Ba1	
Белгор обл-3	300	19,00	20.сен.05		20.дек.05		3,5				103,06	103,80							
Волг обл	600	13,00	15.дек.05		11.июн.09		45,8				108,60	109,85							
Волг обл-2	700	7,48	22.дек.05		17.июн.10		58,2	109,50	0,00	22 534 600	109,00	109,50	8,46	6,83	2,84				203
Иркут обл	800	11,00	18.январ.06		22.июл.07		22,8				103,65	104,10						B	
Иркут обл-2	750	10,00	06.дек.05		07.сен.06		12,2	102,67	0,47	6 652 800	102,40	102,90	5,52	9,74	0,57			B	25
Коми-5	500	15,00	24.сен.05		24.дек.07		28,0											-/Ba3	
Коми-6	700	14,50	14.окт.05		14.окт.10		62,1	119,50	0,67	11 950	117,01	119,50	8,02	12,13	4,39			-/Ba3	107
Коми-7	1 000	12,00	23.ноя.05		22.ноя.13		100,0	107,85	0,65	3 634 567	107,30	109,80	8,41	11,13	5,53			-/Ba3	146
Костром обл-4	800	13,00	13.сен.05		11.мар.08		30,6												
Красноярск-4	630	12,50	26.окт.05		27.окт.06		13,9				105,98	106,30							
Краснод край	605	10,50	15.ноя.05		15.май.07		20,5												
Лен обл-2	800	14,01	14.дек.05		08.дек.10		64,0				115,24							V+/ruA+	
Лен обл-3	1 300	13,50	16.дек.05		05.дек.14		112,6	126,33	-0,91	4 517 382	122,01	128,00	8,46	10,69	7,09			V+/ruA+	145
Москва-28	3 000	15,00	25.сен.05		25.дек.05		3,7				103,20	103,50						BB+/Baa3	
Москва-32	4 000	10,00	25.ноя.05		25.май.06		8,7	103,14	-0,11	249 283 305	103,16	103,25	5,60	5,42	9,70	0,68		BB+/Baa3	100
Москва-35	4 000	10,00	18.сен.05		18.июн.06		9,5	103,43	-0,02	218 229 967	103,41	103,95	5,59	5,31	9,67	0,75		BB+/Baa3	82
Москва-37	4 000	10,00	23.сен.05		23.сен.06		12,7	104,60	-0,01	937 216	104,55	105,57	5,56	9,56	1,00			BB+/Baa3	21
Москва-27	4 000	15,00	20.сен.05		20.дек.06		15,7				111,10	112,00						BB+/Baa3	
Москва-31	5 000	10,00	20.ноя.05		20.май.07		20,7	106,44	0,10	757 886	106,45	108,50	6,13	9,39	1,59			BB+/Baa3	52
Москва-42	3 000	10,00	13.ноя.05		13.авг.07		23,5				106,50	106,95						BB+/Baa3	
Москва-40	5 000	10,00	26.окт.05		26.окт.07		26,0	107,30	-0,01	335 082 073	107,30	107,40	6,47	9,32	1,97			BB+/Baa3	60
Москва-29	5 000	10,00	05.дек.05		05.июн.08		33,4	108,36	-0,09	68 264 405	108,25	108,30	6,72	9,23	2,52			BB+/Baa3	46
Москва-36	3 900	10,00	16.дек.05		16.дек.08		39,9	109,80	-0,03	110 850 195	109,60	109,70	6,73	9,11	2,98			BB+/Baa3	35
Москва-41	5 000	10,00	30.январ.06		30.июл.10		59,6	108,29	0,29	18 455 307	108,50	109,05	7,35	9,23	4,08			BB+/Baa3	35
Москва-38	5 000	10,00	26.дек.05		26.дек.10		64,6	112,35	-0,31	44 965 000	112,45	113,25	7,29	8,90	4,52			BB+/Baa3	30
Москва-39	4 800	10,00	21.январ.06		21.июл.14		108,0	109,57	0,15	526 228 856	109,15	109,35	7,26	9,13	6,49			BB+/Baa3	25
Моск обл-3	4 000	11,00	19.февр.06		19.авг.07		23,7	107,76	0,21	62 237 048	107,70	107,80	6,80	10,21	1,83			ЗВ-/ruAA-/Ba3	106
Моск обл-4	9 000	11,00	25.окт.05		21.апр.09		44,1	113,10	-0,13	22 870 062	112,60	113,00	7,06	9,73	3,25			ЗВ-/ruAA-/Ba3	61
Моск обл-5	12 000	10,00	04.окт.05		30.мар.10		55,5	107,13	-0,37	264 676 501	107,15	107,35	7,17	9,33	2,48			ЗВ-/ruAA-/Ba3	52
Нижегор обл-1	1 000	11,80	02.ноя.05		01.ноя.06		14,0	105,13	-0,05	18 022 445	105,15	105,25	7,32	11,22	1,08				177
Нижегор обл-2	2 500	10,43	03.ноя.05		02.ноя.08		38,4	105,89	-0,11	20 667 017	105,50	105,87	7,62	9,85	2,20				152
Новосибирск-2	1 500	13,00	06.дек.05		07.дек.06		15,2	105,15	-0,07	94 664 191	104,93	105,30	8,08	12,36	1,15				247
Новосибирск-3	1 000	4,95	10.январ.06		14.июл.09		46,9	109,74	-0,21	21 949 060	109,86	110,10	8,85	4,51	3,30				230
Новосиб обл	1 500	13,50	30.окт.05		27.июл.06		10,8	105,21	0,02	4 095 716	104,90	105,24	7,58	7,16	12,83	0,83			255
Новосиб обл-2	2 000	13,30	01.дек.05		29.ноя.07		27,1	110,99	0,34	33 297	111,00	112,00	8,11	11,98	2,03				219
Самар обл-1	1 185	12,00	04.окт.05		04.июл.06		10,0				104,35	104,85						BB-/Ba2	
Твер Обл-2	600	16,90	24.ноя.05		23.ноя.06		14,8	111,25	-0,15	667 500	111,25	111,40	7,33	15,19	1,17				174
Томск	300	13,00	24.ноя.05		22.ноя.07		26,9				105,55	105,70							
Томск обл-1	500	12,00	26.январ.06		27.июл.06		10,8	103,11	0,11	30 940 171	103,05	106,00	7,88	7,60	11,64	0,83		ruA	283
Томск обл-2	600	12,00	13.окт.05		13.окт.07		25,6	105,65	-0,05	2 113			7,77	11,36	1,90			ruA	193
Уфа-3	400	10,03	17.январ.06		18.июл.06		10,5				102,17	102,97						B	
Уфа-4	500	10,03	06.дек.05		03.июн.08		33,4												
Хаб край-5	700	12,00	05.окт.05		05.окт.06		13,1				103,15	104,30							
ХМАО	1 000	15,00	08.дек.05		08.дек.05		3,1				100,00							BB-/ruAA	
ХМАО-2	3 000	12,00	26.ноя.05		27.май.08		33,1				101,97							BB-/ruAA	
Чувашия-2	500	9,00	12.окт.05		13.апр.07		19,5												
Якутия-3	800	12,00	20.сен.05		17.июн.08		33,8				107,01							ruA-	
Якутия-4	1 000	14,00	15.сен.05		16.мар.06		6,4	104,30	0,18	834 400	103,90	104,30	5,24	4,94	13,42	0,51		ruA-	98
Якутия-5	2 000	10,00	20.окт.05		21.апр.07		19,7	102,05	-0,12	30 615	102,05	102,35	7,63	9,80	1,45			ruA-	202
Якутия-25006	2 000	10,00	17.ноя.05		13.май.10		57,0	108,30	2,08	3 249 000	107,00	108,19	7,83	9,23	3,45			ruA-	112
ЯНАО	1 800	11,00	05.февр.06		03.авг.08		35,4											BB-/ruA/B1	
Яросл обл-2	1 000	13,28	04.окт.05		03.июл.07		22,2				108,75	109,10							
Яросл обл-3	1 000	12,50	17.ноя.05		17.ноя.06		14,6	103,86	-0,14	6 231 500	103,80	104,00	7,65	12,04	0,85				214
Яросл обл-4	1 000	11,00	22.ноя.05		26.май.09		45,3	108,25	0,45	584 550	108,11	108,25	8,10	10,16	3,19				160
ГОСУДАРСТВЕННЫЕ ОБЛИГАЦИИ																			
ОФЗ 27018	14 000	12,00	14.сен.05		14.сен.05		0,3					100,25							
ОФЗ 27022	21 296	8,00	16.ноя.05		15.февр.06		5,4	101,69	-0,01	5 352 083	101,67	101,75	4,20	4,10	7,87	0,43			
ОФЗ 27024	15 001	7,50	19.окт.05		19.апр.06		7,5	101,71	0,00	13 221 680	101,50	101,71	4,34	4,22	7,37	0,59			
ОФЗ 45002	2 760	10,00	01.февр.06		02.авг.06		11,0				104,25	104,41							
ОФЗ 45001	28 356	10,00	16.ноя.05		15.ноя.06		14,5	103,35	-0,03	403 058 006	103,30	103,34	5,12	9,68	0,67				
ОФЗ 27025	25 806	7,50	14.сен.05		13.июн.07		21,5				101,90	102,48							
ОФЗ 27019	8 800	10,00	18.январ.06		18.июл.07		22,7				107,10	108,80							
ОФЗ 27020	8 800	10,00	08.февр.06		08.авг.07		23,4				107,20	108,70							
ОФЗ 25058	31 866	6,30	02.ноя.05		30.апр.08		32,2	100,42	-0,03	44 688 333	100,40	100,55	6,27						

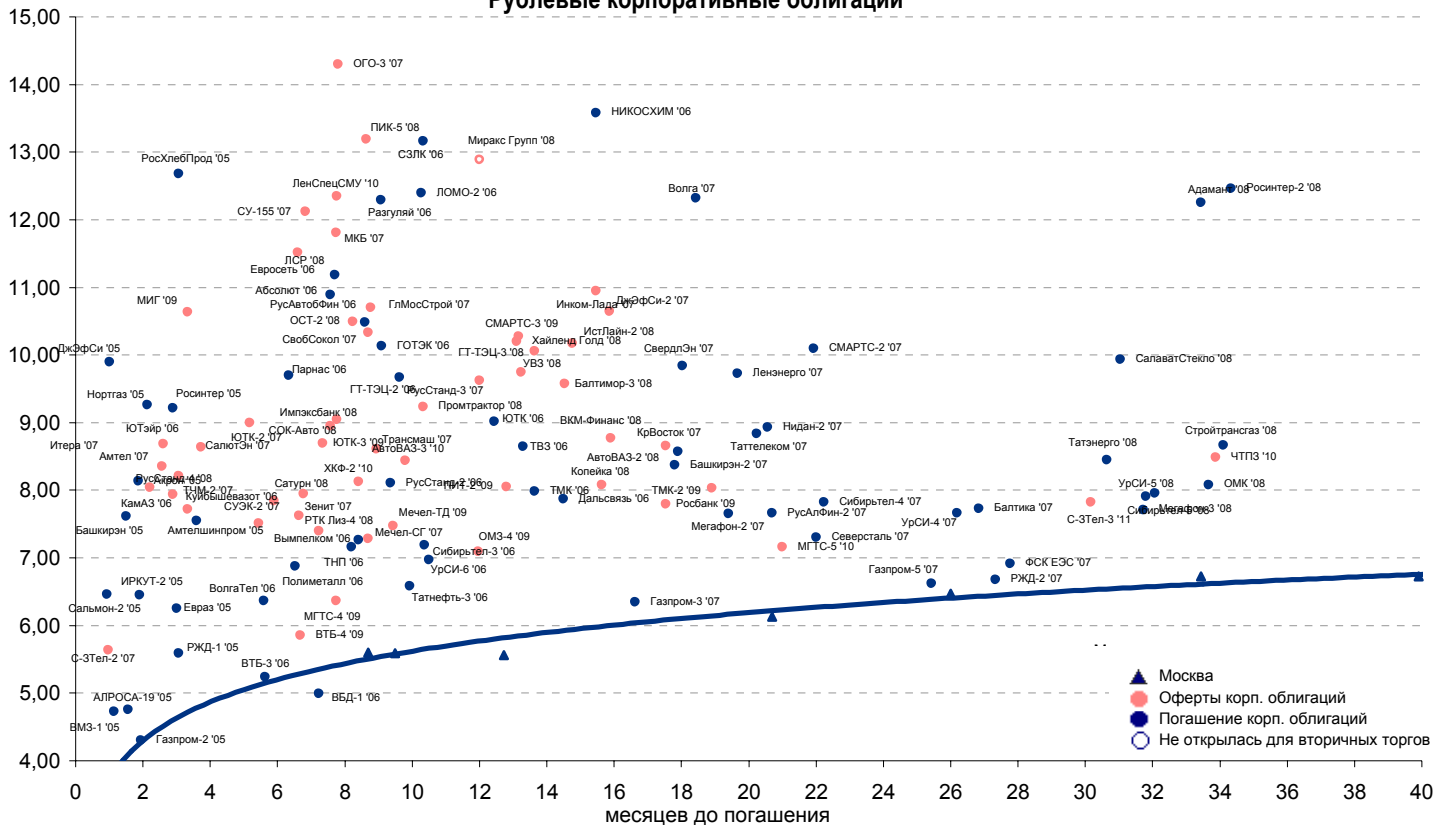


Рынок еврооблигаций

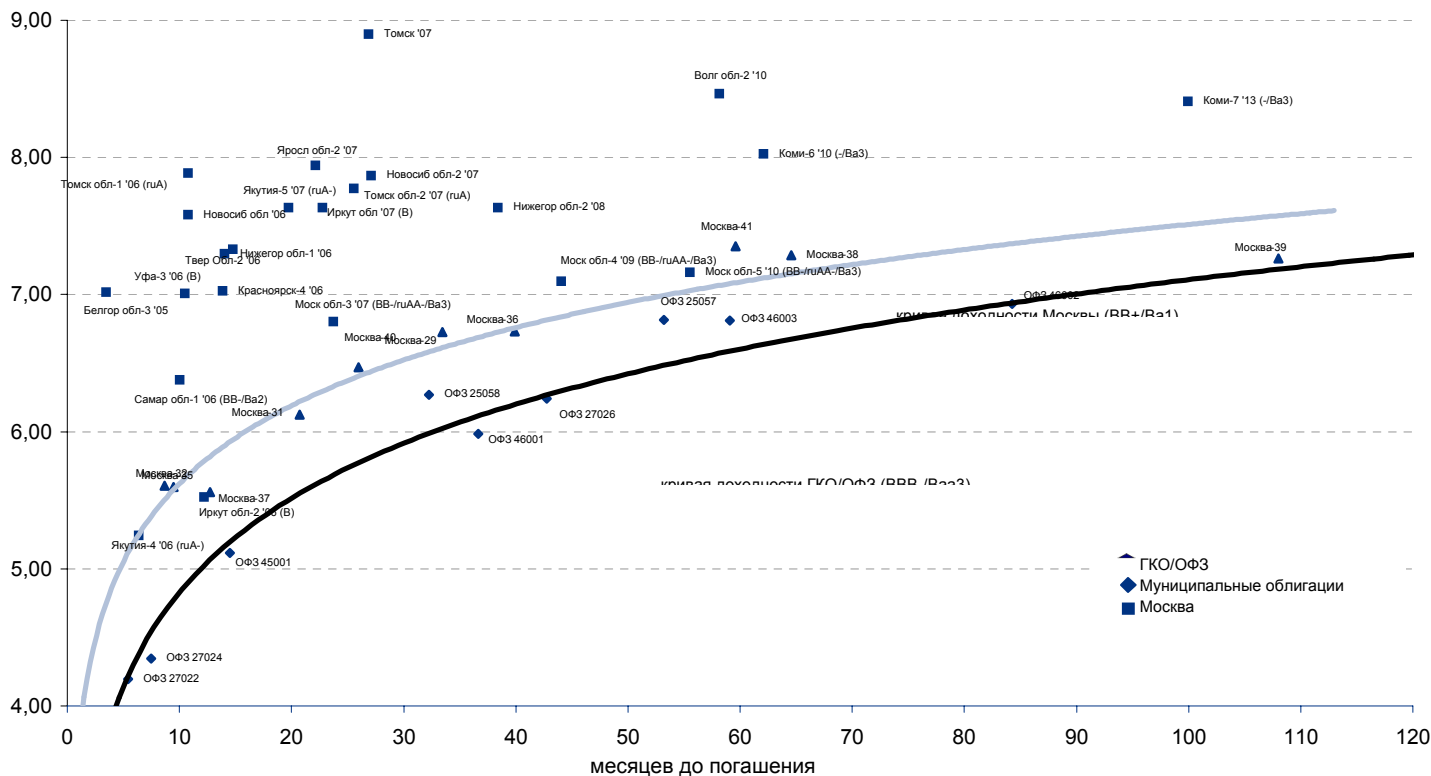
Выпуск	Объем, тыс. ед.	Купон	Дата погашения	Дата след. Купона	Цена закрытия	Изменение, %	Доходность, %		Спрэд к индикатору, б.п.	Мод. дюрация
							погашения	текущая		
СУВЕРЕННЫЕ ОБЛИГАЦИИ										
Russia '07	\$ 2 400 000	10,00	26 июн 07	26 дек 05	109,46	-0,05	4,43	9,14	65,0	1,62
Russia '10	\$ 2 820 041	8,25	31 мар 10	30 сен 05	108,68	-0,09	6,04	7,59	217,3	3,68
Russia '18	\$ 3 466 671	11,00	24 июл 18	24 янв 06	152,59	-0,12	5,31	7,21	106,7	7,98
Russia '28	\$ 2 500 000	12,75	24 июн 28	24 дек 05	187,43	-0,07	5,64	6,80	127,6	10,74
Russia '30	\$ 18 400 000	5,00	31 мар 30	30 сен 05	114,73	-0,14	5,29	4,36	120,3	8,04
MinFin V	\$ 2 837 000	3,00	14 май 08	14 май 06	95,41	-0,11	4,87	3,14	108,3	2,46
MinFin VI	\$ 1 750 000	3,00	14 май 06	14 май 06	99,06	-0,10	4,39	3,03	65,7	0,65
MinFin VII	\$ 1 750 000	3,00	14 май 11	14 май 06	89,55	-0,16	5,17	3,35	120,6	4,97
MinFin VIII	\$ 1 322 000	3,00	14 ноя 07	14 ноя 05	97,31	-0,04	4,31	3,08	52,4	2,05
Aries '07	eur 2 000 000	5,41	25 окт 07	25 окт 05	105,82	-0,02	2,59	5,11		0,13
Aries '09	eur 1 000 000	7,75	25 окт 09	25 окт 05	117,48	-0,01	3,15	6,60	-71,4	3,41
Aries '14	\$ 2 435 500	9,60	25 окт 14	25 окт 05	131,85	-0,21	5,17	7,28	108,3	6,34
МУНИЦИПАЛЬНЫЕ ОБЛИГАЦИИ										
Москва '06	eur 400 000	10,95	28 апр 06	28 апр 06	105,29	-0,01	2,27	10,40	-211,9 / -146,2	0,62
Москва '11	eur 374 000	6,45	12 окт 11	12 окт 05	113,49	0,07	5,68	5,68	50,9 / 171,5	5,55
КОРПОРАТИВНЫЕ ОБЛИГАЦИИ										
АЛРОСА '08	\$ 500 000	8,13	06 май 08	06 ноя 05	107,17	-0,03	5,19	7,58	20,8 / 137,1	2,32
АЛРОСА '14	\$ 500 000	8,88	17 ноя 14	17 ноя 05	116,89	-0,29	6,41	7,59	82,4 / 237,5	6,33
Alfa-Bank '06	\$ 190 000	8,00	13 апр 06	13 окт 05	101,48	-0,03	5,39	7,88	165,8 / 169,2	0,55
Alfa-Bank '07	\$ 150 000	7,75	09 фев 07	09 фев 06	101,86	0,01	6,34	7,61	191,0 / 256,0	1,31
Банк Москвы '09	\$ 250 000	8,00	28 сен 09	28 сен 05	107,10	-0,20	6,00	7,47	22,1 / 212,9	3,34
Банк Москвы '10	\$ 300 000	7,38	26 ноя 10	26 ноя 05	105,49	-0,22	6,12	6,99	17,9 / 220,9	4,22
ВБД '08	\$ 150 000	8,50	21 май 08	21 ноя 05	103,82	-0,09	6,91	8,19	192,8 / 309,2	2,33
ВТБ '08	\$ 550 000	6,88	11 дек 08	11 дек 05	105,05	-0,11	5,16	6,54	-23,2 / 132,2	2,85
ВТБ '11	\$ 450 000	7,50	12 окт 11	12 окт 05	108,99	-0,30	5,73	6,88	-21,7 / 177,8	4,24
ВТБ '15	\$ 750 000	6,32	04 фев 15	04 фев 06	103,04	-0,22	6,56	6,13	54,0 / 247,0	3,79
ВТБ '35	\$ 1 000 000	6,25	02 июл 35	02 янв 06	101,75	-0,46	6,12	6,14	48,5 / 176,1	13,42
Вымпелком '09	\$ 450 000	10,00	16 июн 09	16 дек 05	110,68	0,35	6,73	9,04	115,5 / 287,3	3,09
Вымпелком '10	\$ 300 000	8,00	11 фев 10	11 фев 06	104,21	0,05	6,88	7,68	84,3 / 298,7	3,67
Вымпелком '11	\$ 300 000	8,38	22 окт 11	22 окт 05	106,34	0,04	7,08	7,88	120,0 / 312,6	4,64
Газпром '07	\$ 500 000	9,13	25 апр 07	25 окт 05	106,80	0,04	4,71	8,54	27,3 / 92,3	1,46
Газпром '09	\$ 700 000	10,50	21 окт 09	21 окт 05	119,36	-0,29	5,20	8,80	-83,8 / 133,5	3,31
Газпром '10	eur 1 000 000	7,80	27 сен 10	27 сен 05	118,00	-0,07	3,81	6,61	-223,3 / -6,0	4,00
Газпром '13	\$ 1 750 000	9,625	01 мар 13	01 мар 06	123,97	-0,35	5,65	7,76	-39,3 / 168,5	5,55
Gazstream '13	\$ 646 500	5,625	22 июл 13	22 янв 06	100,50	-0,27	5,54	5,60	-5,9 / 158,2	6,24
Газпром '15	eur 1 000 000	5,875	01 июн 15	01 июн 06	109,12	-0,20	4,68	5,38	-73,8 / 59,1	7,32
Газпром '20	\$ 1 250 000	7,201	01 фев 20	01 фев 06	109,23	-0,39	6,22	6,59		4,69
Газпром '34	\$ 1 200 000	8,625	28 апр 34	28 окт 05	128,75	-0,30	6,32	6,70	68,0 / 222,5	12,09
Газпромбанк '05	eur 150 000	9,75	04 окт 05	04 окт 05	100,47	-0,07	1,85	9,70	-254,1 / -193,4	0,06
Газпромбанк '08	\$ 1 050 000	7,25	30 окт 08	30 окт 05	104,61	-0,20	5,62	6,93	33,1 / 178,6	2,72
Евраз '06	\$ 175 000	8,88	25 сен 06	25 сен 05	102,99	-0,03	5,85	8,62	146,1 / 215,2	0,95
Евраз '09	\$ 300 000	10,88	03 авг 09	03 фев 06	113,23	-0,13	6,93	9,60	128,8 / 307,0	3,18
Зенит '06	\$ 125 000	9,25	12 июн 06	12 дек 05	102,02	-0,09	6,42	9,07	198,8 / 263,8	0,71
МБРР '08	\$ 150 000	8,63	03 мар 08	03 мар 06	102,82	-0,04	7,36	8,39	247,3 / 354,4	2,20
МДМ-Банк '05	\$ 200 000	10,75	16 дек 05	16 дек 05	101,60	-0,10	4,42	10,58	68,9 / 72,3	0,26
МДМ-Банк '06	\$ 200 000	9,38	23 сен 06	23 сен 05	104,06	-0,04	5,22	9,01	148,2 / 143,2	0,90
Мегафон '09	\$ 375 000	8,00	10 дек 09	10 дек 05	104,07	-0,09	6,87	7,69	96,8 / 299,6	3,51
ММК '08	\$ 300 000	8,00	21 окт 08	21 окт 05	105,16	0,00	6,15	7,61	90,4 / 231,3	2,66
МТС '08	\$ 400 000	9,75	30 янв 08	30 янв 06	108,87	-0,10	5,71	8,96	127,9 / 184,6	2,11
МТС '10	\$ 400 000	8,38	14 окт 10	14 окт 05	108,41	-0,02	6,41	7,73	9,7 / 248,9	4,03
МТС '12	\$ 400 000	8,00	28 янв 12	28 янв 06	107,05	-0,01	6,62	7,47	80,3 / 266,4	4,96
НИКойл '07	\$ 150 000	9,00	19 мар 07	19 сен 05	103,70	0,06	6,40	8,68	196,9 / 261,9	1,35
НОМОС '07	\$ 125 000	9,13	13 фев 07	13 фев 06	103,23	0,06	6,70	8,84	226,3 / 291,3	1,31
Норникель '09	\$ 500 000	7,13	30 сен 09	30 сен 05	103,79	-0,02	6,06	6,86	24,1 / 218,9	3,39
Петрокоммерц '07	\$ 120 000	9,00	09 фев 07	10 фев 06	103,82	0,26	6,12	8,67	168,5 / 233,5	1,31
Промсвбанк '06	\$ 200 000	10,25	27 окт 06	27 окт 05	103,39	-0,05	7,05	9,91	265,6 / 329,5	1,02
Промстройбанк '08	\$ 300 000	6,88	29 июл 08	29 янв 06	103,13	-0,18	5,68	6,67	50,4 / 181,4	2,57
РБР '08	\$ 170 000	6,50	11 авг 08	11 фев 06	102,31	-0,03	5,63	6,35	41,6 / 176,1	2,62
Росбанк '09	\$ 300 000	9,75	24 сен 09	24 сен 05	105,42	-0,12	8,16	9,25	211,9 / 428,6	2,29
Роснефть '06	\$ 150 000	12,75	20 ноя 06	20 ноя 05	109,00	-0,21	4,85	11,70	46,2 / 112,0	1,08
РусСтандарт '07	\$ 300 000	8,75	14 апр 07	14 окт 05	103,04	0,01	6,69	8,49	152,7 / 273,3	1,42
РусСтандарт '08	\$ 300 000	8,13	21 апр 08	21 окт 05	102,78	-0,06	6,94	7,91	200,9 / 312,1	2,26
Сбербанк '06	\$ 1 000 000	5,41	24 окт 06	26 окт 05	101,49	0,05	4,18	5,33		1,42
Сбербанк '15	\$ 1 000 000	6,23	11 фев 15	11 фев 06	101,98	-0,12	6,49	6,11	47,5 / 240,2	3,80
Северсталь '09	\$ 325 000	8,63	24 фев 09	24 фев 06	105,42	-0,10	6,83	8,18	135,7 / 298,4	2,96
Северсталь '14	\$ 375 000	9,25	19 апр 14	19 окт 05	110,28	-0,08	7,60	8,39	192,5 / 350,7	5,83
Сибнефть '07	\$ 400 000	11,50	13 фев 07	13 фев 06	108,77	-0,06	5,02	10,57	58,5 / 123,5	1,31
Сибнефть '09	\$ 500 000	10,75	15 янв 09	15 янв 06	115,42	-0,15	5,62	9,31	118,7 / 183,7	2,81
SINEK '15	\$ 250 000	7,70	03 авг 15	03 фев 06	104,61	0,14	6,85	7,36	135,3 / 275,8	6,87
Система '08	\$ 350 000	10,25	14 апр 08	14 окт 05	108,74	0,01	6,52	9,43	208,7 / 265,4	2,19
Система '11	\$ 350 000	8,88	28 янв 11	28 янв 06	107,45	-0,18	6,82	8,26	87,4 / 289,6	4,24
TNK '07	\$ 700 000	11,00	06 ноя 07	06 ноя 05	111,74	-0,01	5,15	9,84	72,2 / 137,2	1,87
Уралсиб '06	\$ 140 000	8,88	06 июл 06	06 янв 06	102,29	0,04	5,94	8,68	154,9 / 220,6	0,77
ХКФ '08	\$ 150 000	9,13	04 фев 08	04 фев 06	103,85	-0,04	7,34	8,79	252,0 / 352,7	2,11



Рублевые корпоративные облигации

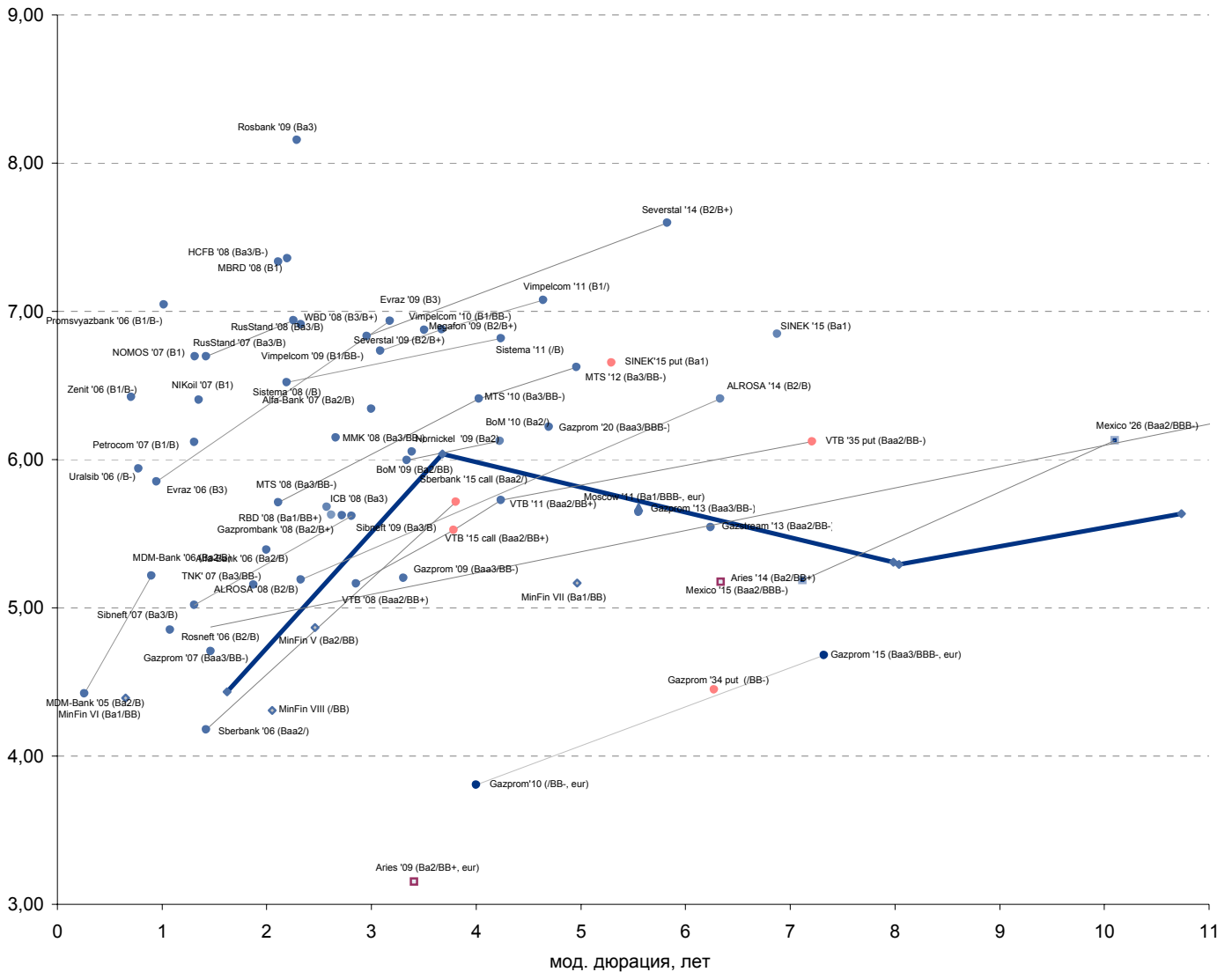


Рублевые муниципальные облигации





Рынок внешних долгов (по дюрации обязательств)



Планируемые размещения

Дата	Выпуск	Организаторы	Объем размещ	Параметры	Оферта
07 сен 05	Медведь-Финанс	ВБРР	750	5 лет.	1 год
14 сен 05	Финанс-Инвест-2	ОФГ, Дойчебанк	2 500	2 года.	1 год
14 сен 05	ОФЗ 46017	Минфин	6 000	-	-
15 сен 05	Самарская обл	ВТБ и Тройка Диалог	2 000	5 лет.	-
15 сен 05	Очаково-2	КБ Преодоление	1 500	3 года. Ставка купонов на весь срок обращения определяется в ходе конкурса	-
21 сен 05	РусАлФин-3	Росбанк, Союз, Газпромбанк	6 000	3 года.	-
22 сен 05	ХКФ-3	ВТБ и Райффайзенбанк	3 000	5 лет.	1,5 года
22 сен 05	ТК Финанс	ТранскредитБанк	1 000	закрытая подписка. 3 года.	1,5 года
сен 05	Русский Стандарт-5	Газпромбанк, ING	2 500	5 лет.	1,5 года
сен 05	НСММ3 CLN	ФК УРАЛСИБ	50 USD mln	1,5 года.	-
сен 05	7 Континент CLN	МДМ-Банк	90 USD mln	2 года.	-
Итого:			25 250		

Всего оферт корпоративных выпусков в сен-окт	17 750
Всего погашений корпоративных выпусков в сен-окт	10 795
Всего погашений муниципальных выпусков в сен-окт	3 000
Всего погашений ОФЗ в сен-окт	14 000
Итого погашений:	27 795



Бизнес-блок операций с долговыми инструментами

Руководитель бизнес-блока

Александр Пугач, apugach@uralsib.ru

Сергей Шемардов, клиентский менеджер, she_sa@uralsib.ru

Елена Довгань, клиентский менеджер, dov_en@uralsib.ru

Анна Карпова, клиентский менеджер, kar_am@uralsib.ru

Татьяна Архипова, клиентский менеджер, tarkhipova@uralsib.ru

Александр Чекин, аналитик, cek_aa@uralsib.ru

Андрей Дабига, трейдер по еврооблигациям, dab_ay@uralsib.ru

Андрей Борисов, трейдер РЕПО, bor_av@uralsib.ru

Борис Гинзбург, старший аналитик, bginzburg@uralsib.ru

Анастасия Залеская, аналитик, zal_av@uralsib.ru

Управление рынков долгового капитала

Руководитель управления

Дмитрий Волков, vda@uralsib.ru

Илья Зимин, директор, zimin@uralsib.ru

Гузель Тимошкина, ст. специалист, tim_gg@uralsib.ru

Дарья Сонюшкина, ст. специалист, son_da@uralsib.ru

Аналитическое управление

Руководитель управления

Петру Вадува, vad_pe@uralsib.ru

Заместитель руководителя управления

Константин Чернышев, che_kb@uralsib.ru

Стратегия

Петру Вадува, руководитель управления, vad_pe@uralsib.ru

Владимир Савов, ст. аналитик, sav_vn@uralsib.ru

Мария Плотникова, аналитик, plo_my@uralsib.ru

Наталья Майорова, аналитик, mai_ng@uralsib.ru

Металлургия/Машиностроение

Вячеслав Смольянинов, ст. аналитик, smo_vb@uralsib.ru

Кирилл Чуйко, аналитик, chu_ks@uralsib.ru

Телекоммуникации

Константин Чернышев, ст. аналитик, che_kb@uralsib.ru

Станислав Юдин, аналитик, yud_sa@uralsib.ru

Нефть и газ / Энергетика

Каюс Рапану, ст. аналитик, rap_ca@uralsib.ru

Алексей Кормщиков, аналитик, kor_an@uralsib.ru

Матвей Тайц, аналитик, tai_ma@uralsib.ru

Анна Юдина, аналитик, udi_an@uralsib.ru

Банки

Владимир Савов, ст. аналитик, sav_vn@uralsib.ru

Потребительский сектор

Марат Ибрагимов, ст. аналитик, ibr_my@uralsib.ru

Экономика России

Владимир Тихомиров, ст. экономист, tih_vi@uralsib.ru

Редактирование/Полиграфия/Перевод

Марк Брэдфорд, ст. редактор (англ. яз.),
bra_ms@uralsib.ru

Кристофер Роуз, редактор (англ. яз.),
ros_ch@uralsib.ru

Юлия Прокопенко, ст. редактор,
pro_ja@uralsib.ru

Андрей Пятигорский, ст. редактор,
pya_ae@uralsib.ru

Юлия Крючкова, переводчик/редактор, kru_jo@uralsib.ru

Интернет / Базы данных

Мария Плотникова, аналитик, plo_my@uralsib.ru

Кирилл Братанич, специалист, bra_kv@uralsib.ru

Настоящий бюллетень предназначен исключительно для информационных целей. Ни при каких обстоятельствах этот бюллетень не должен использоваться или рассматриваться как оферта или предложение делать оферты. Несмотря на то, что данный материал был подготовлен с максимальной тщательностью, УРАЛСИБ не дает никаких прямых или косвенных заверений или гарантий в отношении достоверности и полноты включенной в бюллетень информации. Ни УРАЛСИБ, ни агенты компании или аффилированные лица не несут никакой ответственности за любые прямые или косвенные убытки от использования настоящего бюллетеня или содержащейся в нем информации.

Все права на бюллетень принадлежат ООО «УРАЛСИБ Кэпитал», и содержащаяся в нем информация не может воспроизводиться или распространяться без предварительного письменного разрешения. © УРАЛСИБ 2005